



**BADAN PEMERIKSA KEUANGAN
REPUBLIK INDONESIA**

**LAPORAN HASIL PEMERIKSAAN
ATAS LAPORAN KEUANGAN**

Laporan atas Laporan Keuangan

Berdasarkan Undang-Undang Nomor 15 Tahun 2004 tentang Pemeriksaan Pengelolaan dan Tanggung Jawab Keuangan Negara dan Undang-Undang Nomor 15 Tahun 2006 tentang Badan Pemeriksa Keuangan, BPK telah memeriksa Laporan Keuangan Pemerintah Kota Kotamobagu, yang terdiri dari Neraca tanggal 31 Desember 2019, Laporan Realisasi Anggaran, Laporan Perubahan Saldo Anggaran Lebih, Laporan Operasional, Laporan Arus Kas, dan Laporan Perubahan Ekuitas untuk tahun yang berakhir pada tanggal tersebut, serta Catatan atas Laporan Keuangan.

Tanggung Jawab Pemerintah atas Laporan Keuangan

Pemerintah Kota Kotamobagu bertanggung jawab atas penyusunan dan penyajian wajar laporan keuangan sesuai dengan Standar Akuntansi Pemerintahan dan pengendalian intern yang memadai untuk menyusun laporan keuangan yang bebas dari kesalahan penyajian material, baik yang disebabkan oleh kecurangan maupun kesalahan.

Tanggung Jawab BPK RI

Tanggung jawab BPK adalah untuk menyatakan suatu opini atas laporan keuangan berdasarkan pemeriksaan BPK. BPK melaksanakan pemeriksaan berdasarkan Standar Pemeriksaan Keuangan Negara. Standar tersebut mengharuskan BPK mematuhi kode etik BPK, serta merencanakan dan melaksanakan pemeriksaan untuk memperoleh keyakinan yang memadai apakah laporan keuangan tersebut bebas dari kesalahan penyajian material.

Suatu pemeriksaan meliputi pengujian bukti-bukti yang mendukung angka-angka dan pengungkapan dalam laporan keuangan. Prosedur yang dipilih didasarkan pada pertimbangan profesional pemeriksa, termasuk penilaian risiko salah saji yang material dalam laporan keuangan, baik yang disebabkan oleh kecurangan maupun kesalahan. Dalam melakukan penilaian risiko, Pemeriksa mempertimbangkan pengendalian intern yang relevan dengan penyusunan dan penyajian wajar laporan keuangan Pemerintah Kota Kotamobagu untuk merancang prosedur pemeriksaan yang tepat sesuai dengan kondisi yang ada, tetapi bukan untuk tujuan menyatakan opini atas efektivitas pengendalian intern Pemerintah Kota Kotamobagu. Pemeriksaan yang dilakukan BPK juga mencakup evaluasi atas ketepatan kebijakan akuntansi yang digunakan dan kewajaran estimasi

akuntansi yang dibuat oleh Pemerintah Kota Kotamobagu, serta evaluasi atas penyajian laporan keuangan secara keseluruhan.

BPK yakin bahwa bukti pemeriksaan yang telah diperoleh adalah cukup dan tepat, sebagai dasar untuk menyatakan opini BPK.

Opini

Menurut opini BPK, laporan keuangan yang disebut di atas, menyajikan secara wajar dalam semua hal yang material, posisi keuangan Pemerintah Kota Kotamobagu tanggal 31 Desember 2019, dan realisasi anggaran, perubahan saldo anggaran lebih, operasional, arus kas, serta perubahan ekuitas untuk tahun yang berakhir pada tanggal tersebut, sesuai dengan Standar Akuntansi Pemerintahan.


Laporan atas SPI dan Kepatuhan

Untuk memperoleh keyakinan yang memadai atas kewajaran laporan keuangan tersebut, BPK juga melakukan pemeriksaan terhadap Sistem Pengendalian Intern dan Kepatuhan Terhadap ketentuan peraturan Perundang-undangan. Laporan Hasil Pemeriksaan atas Sistem Pengendalian Intern dan Laporan Hasil Pemeriksaan atas Kepatuhan Ketentuan terhadap Peraturan Perundang-undangan disajikan dalam Laporan Nomor 05.B/LHP/XIX.MND/05/2020 dan Nomor 05.C/LHP/XIX.MND/05/2020 tanggal 8 Mei 2020 yang merupakan bagian tidak terpisahkan dari laporan ini.

Manado, 08 Mei 2020

**BADAN PEMERIKSA KEUANGAN
REPUBLIK INDONESIA**

**Perwakilan Provinsi Sulawesi Utara
Penanggung Jawab Pemeriksaan,**



Karyadi, S.E., M.M., Ak, CA., CFA., CSFA
Register Negara Akuntan No. 13532

14




PEMERINTAH KOTA KOTAMOBAGU

LAPORAN ARUS KAS

PER 31 DESEMBER 2019 DAN 2018

(Dalam Rupiah)

URAIAN	2019	2018
Arus Kas dari Aktivitas Operasi		
Arus Kas Masuk		
Pendapatan Pajak Daerah - LRA	20.438.853.849,00	13.600.916.377,00
Pendapatan Retribusi Daerah - LRA	29.971.555.055,05	41.761.957.182,82
Pendapatan Hasil Pengelolaan Kekayaan Daerah yang Dipisahkan - LRA	1.620.502.125,00	1.361.363.265,00
Lain-lain PAD Yang Sah - LRA	12.058.124.080,03	4.455.820.196,81
Pendapatan Transfer Pemerintah Pusat - LRA	535.462.470.767,00	563.699.285.751,00
Pendapatan Transfer Pemerintah Pusat - Lainnya - LRA	46.701.634.000,00	36.180.851.000,00
Pendapatan Transfer Pemerintah Daerah Lainnya - LRA	20.726.533.071,00	19.626.110.531,00
Bantuan Keuangan - LRA	0,00	16.345.100.175,00
Pendapatan Hibah - LRA	23.375.318.000,00	0,00
Pendapatan Lainnya - LRA	4.920.666.575,00	5.096.993.581,00
Jumlah Arus Kas Masuk	695.276.667.522,08	702.126.398.059,63
Arus Kas Keluar		
Belanja Pegawai	233.666.418.740,00	225.072.086.135,00
Belanja Barang dan Jasa	245.241.705.836,36	205.909.843.725,00
Belanja Hibah	17.171.805.914,00	28.441.173.727,00
Belanja Bantuan Sosial	13.457.000.000,00	10.543.600.000,00
Belanja Tak Terduga	0,00	1.474.927.795,00
Transfer Bagi Hasil Pajak Daerah	500.000.000,00	643.698.750,00
Transfer Bagi Hasil Retribusi Daerah	800.000.000,00	884.850.000,00
Transfer Bantuan Keuangan ke Pemerintah Daerah Lainnya	2.000.000.000,00	0,00
Transfer Bantuan Keuangan ke Desa	62.416.064.500,00	56.225.191.450,00
Transfer Bantuan Keuangan Lainnya	627.307.750,00	600.701.600,00
Jumlah Arus Kas Keluar	676.882.302.740,36	629.796.073.182,00
Arus Kas Bersih dari Aktivitas Operasi	119.393.364.781,72	172.332.324.877,63
Arus Kas dari Aktivitas Investasi		
Arus Kas Masuk		
Hasil Penjualan Peralatan/Mesin - LRA	183.893.000,00	0,00
Hasil Penjualan Gedung dan Bangunan - LRA	17.716.800,00	0,00
Jumlah Arus Kas Masuk	201.609.800,00	0,00
Arus Kas Keluar		
Belanja Modal Tanah	478.671.898,00	1.261.882.500,00
Belanja Modal Peralatan dan Mesin	39.536.159.874,80	72.311.922.260,00
Belanja Modal Gedung dan Bangunan	29.412.806.295,95	44.221.145.197,00
Belanja Modal Jalan, Irigasi dan Jaringan	34.238.193.905,00	52.932.326.429,00
Belanja Modal Aset Tetap Lainnya	2.975.689.650,00	630.702.000,00
Penyertaan Modal/Investasi Pemerintah Daerah	0,00	0,00
Jumlah Arus Kas Keluar	106.641.621.623,75	171.367.978.386,00
Arus Kas Bersih dari Aktivitas Investasi	(106.439.911.823,75)	(171.357.978.386,00)
Arus Kas dari Aktivitas Pendanaan		
Arus Kas Keluar		
Pembayaran Pokok Utang Kepada Pihak Ketiga	0,00	0,00
Jumlah Arus Kas Keluar	0,00	0,00
Arus Kas Bersih dari Aktivitas Pendanaan	0,00	0,00
Arus Kas dari Aktivitas Transitoris		
Arus Kas Masuk		
Penerimaan Perhitungan Pihak Ketiga (PFK)	40.881.380.029,00	44.692.105.074,00
Sisa Jasa Giro JKN Tahun 2017 yang disetorkan 2018	0,00	4.198.979,00
Sisa Jasa Giro BOS yang disetorkan 2018	0,00	3.476.444,00
Jumlah Arus Kas Masuk	40.881.380.029,00	44.699.760.497,00
Arus Kas Keluar		
Pengeluaran Perhitungan Pihak Ketiga (PFK)	40.877.752.130,00	44.691.443.954,00
Koreksi SILPA	(5,85)	4.326.011,83
Jumlah Arus Kas Keluar	40.877.752.124,15	44.695.769.965,83
Arus Kas Bersih dari Aktivitas Transitoris	3.627.904,85	4.010.531,17
Kenaikan / (Penurunan) Kas	12.957.070.862,82	978.357.022,80
Saldo Awal Kas di BUD, Kas di Bendahara Pengeluaran, Kas di Bendahara Penerimaan, Kas di Bendahara Dana Kapitasi JKN dan Kas di Bendahara Dana BOS	21.379.843.060,55	20.401.486.037,75
Saldo Akhir Kas di BUD, Kas di Bendahara Pengeluaran, Kas di Bendahara Penerimaan, Kas di Bendahara Dana Kapitasi JKN dan Kas di Bendahara Dana BOS	34.336.913.923,37	21.379.843.060,55
Kas di Bendahara FKTP	-	211.994.827,60
Kas di Bendahara BOS	-	105.599.813,00
Saldo Akhir Kas	34.336.913.923,37	21.697.437.701,15



WALIKOTA KOTAMOBAGU,

IR. TATONG BARA



NERACA
PEMERINTAH KOTA KOTAMOBAGU
Per 31 Desember 2019 Dan 2018

(Dalam Rupiah)

URAIAN	2019	2018
ASET		
ASET LANCAR		
Kas di Kas Daerah	33.278.484.655,97	21.187.450.601,55
Kas di Bendahara Penerimaan	110.413.717,00	173.964.134,00
Kas di Bendahara Pengeluaran	8.925.643,00	20.209.925,00
Kas di BLUD	0,00	0,00
Kas Lainnya	0,00	0,00
Setara Kas	0,00	0,00
Kas di Bendahara FKTP	184.054.550,00	211.994.827,60
Kas di Bendahara BOS	1.072.439.343,00	105.599.813,00
Kas di Bendahara Dana Kapitasi JKN	0,00	0,00
Kas di Bendahara Dana BOS	0,00	0,00
Investasi Jangka Pendek	0,00	0,00
Piutang Pendapatan	10.712.955.205,48	13.084.559.774,08
Piutang Lainnya	8.412.494.400,00	8.424.094.000,00
Penyisihan Piutang	(5.329.335.585,94)	(5.075.096.735)
Beban Dibayar Dimuka	0,00	0,00
Persediaan	6.865.316.859,73	10.225.874.046,86
JUMLAH ASET LANCAR	55.315.748.808,24	48.358.650.386,49
INVESTASI JANGKA PANJANG		
Investasi Jangka Panjang Non Permanen		
Investasi Jangka Panjang kepada Entitas Lainnya	0,00	0,00
Investasi dalam Obligasi	0,00	0,00
Investasi dalam Proyek Pembangunan	0,00	0,00
Dana Bergulir	0,00	0,00
Deposito Jangka Panjang	0,00	0,00
Investasi Non Permanen Lainnya	0,00	0,00
JUMLAH Investasi Jangka Panjang Non Permanen	0,00	0,00
Investasi Jangka Panjang Permanen		
Penyertaan Modal Pemerintah Daerah	10.000.000.000,00	10.000.000.000,00
Investasi Permanen Lainnya	0,00	0,00
JUMLAH Investasi Jangka Panjang Permanen	10.000.000.000,00	10.000.000.000,00
JUMLAH INVESTASI JANGKA PANJANG	10.000.000.000,00	10.000.000.000,00
ASET TETAP		
Tanah	60.637.931.602,52	60.643.916.152,52
Peralatan dan Mesin	388.414.199.727,98	345.504.823.291,18
Gedung dan Bangunan	446.982.345.007,00	413.432.134.753,93
Jalan, Irigasi, dan Jaringan	722.776.873.251,58	682.609.729.563,33
Aset Tetap Lainnya	36.322.753.774,95	31.626.560.129,95
Konstruksi Dalam Pengerjaan	95.377.732.285,26	92.171.348.282,80
Akumulasi Penyusutan	(603.868.160.045,95)	(497.464.876.708,19)
JUMLAH ASET TETAP	1.146.643.675.603,34	1.128.523.636.485,52
DANA CADANGAN		
Dana Cadangan	0,00	0,00
JUMLAH DANA CADANGAN	0,00	0,00
ASET LAINNYA		
Tagihan Jangka Panjang	4.904.018.381,74	3.852.766.352,50
Kemitraan dengan Pihak Ketiga	0,00	0,00
Aset Tidak Berwujud	1.240.959.525,00	1.170.439.525,00
Aset Lain-lain	18.031.878.868,52	15.628.713.016,52
Akumulasi Penyusutan Aset Lain-lain	(9.204.538.315,49)	(7.572.859.050,34)
Amortisasi Aset Tidak Berwujud	(837.447.687,08)	(652.459.182,08)
JUMLAH ASET LAINNYA	14.134.870.772,69	12.426.600.661,60
JUMLAH ASET	1.226.094.295.184,27	1.199.308.886.513,61
KEWAJIBAN		
KEWAJIBAN JANGKA PENDEK		
Utang Perhitungan Pihak Ketiga (PPK)	23.578.303,00	19.950.404,00
Utang Bunga	0,00	0,00
Bagian Lancar Utang Jangka Panjang	0,00	0,00
Pendapatan Diterima Dimuka	0,00	0,00
Utang Beban	28.856.302.796,00	19.506.085.546,00
Utang Jangka Pendek Lainnya	0,00	6.509.646.079,10
JUMLAH KEWAJIBAN JANGKA PENDEK	28.679.881.099,00	26.035.682.029,10
KEWAJIBAN JANGKA PANJANG		
Utang Dalam Negeri	0,00	0,00
Utang Jangka Panjang Lainnya	0,00	0,00
JUMLAH KEWAJIBAN JANGKA PANJANG	0,00	0,00
JUMLAH KEWAJIBAN	28.679.881.099,00	26.035.682.029,10
EKUITAS		
EKUITAS	1.197.414.414.085,27	1.173.273.204.484,51
JUMLAH KEWAJIBAN DAN EKUITAS DANA	1.226.094.295.184,27	1.199.308.886.513,61


WALIKOTA KOTAMOBAGU,

Ir. TATONG BARA



PEMERINTAH KOTA KOTAMOBAGU
LAPORAN PERUBAHAN SALDO ANGGARAN LEBIH
UNTUK PERIODE YANG BERAKHIR SAMPAI DENGAN 31 DESEMBER 2019 DAN 2018

URAIAN	2019	2018
Saldo Anggaran Lebih Awal	21.677.487.297,15	20.988.064.170,15
Penggunaan SAL sebagai Penerimaan Pembiayaan Tahun Berjalan	21.677.296.648,00	20.983.738.158,32
Sub Total	190.649,15	4.326.011,83
Sisa Lebih/Kurang Pembiayaan Anggaran (SILPA/SIKPA)	34.630.739.605,97	21.677.487.297,15
Sub Total	34.630.930.255,12	21.681.813.308,98
Koreksi Kesalahan Pembukuan Tahun Sebelumnya	(190.655,00)	(4.326.011,83)
Lain-lain	5,85	0,00
Saldo Anggaran Lebih Akhir	34.630.739.605,97	21.677.487.297,15



WALIKOTA KOTAMOBAGU,

Ir. TATONG BARA



PEMERINTAH KOTA KOTAMOBAGU
LAPORAN REALISASI ANGGARAN PENDAPATAN DAN BELANJA DAERAH
UNTUK TAHUN YANG BERAKHIR SAMPAI DENGAN 31 DESEMBER 2019 DAN 2018

NOMOR URUT	URAIAN	ANGGARAN 2019	REALISASI 2019	(%)	REALISASI 2018
4	PENDAPATAN - LRA	700.698.552.068,00	695.477.267.322,08	99,25	717.751.628.327,63
4.1	PENDAPATAN ASLI DAERAH (PAD) - LRA	76.643.332.605,00	64.290.644.909,08	83,88	64.288.887.289,63
4.1.1	Pendapatan Pajak Daerah - LRA	18.192.069.526,00	20.438.853.849,00	112,35	13.600.916.377,00
4.1.2	Pendapatan Retribusi Daerah - LRA	45.086.999.533,00	29.971.555.055,05	66,47	41.781.957.182,82
4.1.3	Pendapatan Hasil Pengelolaan Kekayaan Daerah yang Dipisahkan - LRA	1.620.502.125,00	1.620.502.125,00	100,00	1.361.363.265,00
4.1.4	Lain-lain PAD Yang Sah - LRA	11.743.761.421,00	12.259.733.880,03	104,39	7.544.650.464,81
4.2	PENDAPATAN TRANSFER - LRA	606.020.977.402,00	602.890.637.838,00	99,48	636.851.347.457,00
4.2.1	Pendapatan Transfer Pemerintah Pusat - LRA	541.612.809.000,00	535.462.470.767,00	98,86	563.699.285.751,00
4.2.1.1	Bagi Hasil Pajak - LRA	9.715.089.000,00	7.215.876.872,00	74,27	9.637.785.220,00
4.2.1.2	Bagi Hasil Bukan Pajak/Sumber Daya Alam - LRA	7.408.007.000,00	7.742.896.607,00	104,52	6.623.916.390,00
4.2.1.3	Dana Alokasi Umum (DAU) - LRA	394.359.709.000,00	397.656.494.000,00	100,84	376.388.719.000,00
4.2.1.4	Dana Alokasi Khusus (DAK) - LRA	89.646.832.000,00	87.491.481.672,00	97,60	131.858.296.894,00
4.2.1.5	DAK Non Fisik - LRA	40.483.172.000,00	35.355.721.616,00	87,33	39.190.568.247,00
4.2.2	Pendapatan Transfer Pemerintah Pusat - Lainnya - LRA	46.701.634.000,00	46.701.634.000,00	100,00	36.180.851.000,00
4.2.2.3	Dana Penyesuaian - LRA	46.701.634.000,00	46.701.634.000,00	100,00	36.180.851.000,00
4.2.3	Pendapatan Transfer Pemerintah Daerah Lainnya - LRA	17.706.534.402,00	20.726.533.071,00	117,06	19.626.110.531,00
4.2.3.1	Pendapatan Bagi Hasil Pajak - LRA	17.706.534.402,00	20.726.533.071,00	117,06	19.626.110.531,00
4.2.4	Bantuan Keuangan - LRA	0,00	0,00	0,00	16.345.100.175,00
4.2.4.1	Bantuan Keuangan dari Pemerintah Daerah Provinsi Lainnya - LRA	0,00	0,00	0,00	16.345.100.175,00
4.3	LAIN-LAIN PENDAPATAN DAERAH YANG SAH - LRA	18.034.242.061,00	28.295.984.575,00	156,90	17.631.393.581,00
4.3.1	Pendapatan Hibah - LRA	12.993.200.000,00	23.375.318.000,00	179,90	12.534.400.000,00
4.3.3	Pendapatan Lainnya - LRA	5.041.042.061,00	4.920.666.575,00	97,61	5.096.993.581,00
5	BELANJA	656.029.273.265,15	616.180.452.114,11	93,93	658.703.437.388,80
5.1	BELANJA OPERASI	545.013.965.475,15	509.538.930.490,36	93,49	482.757.893.927,80
5.1.1	Belanja Pegawai	242.933.869.582,55	233.668.418.740,00	96,19	225.072.086.135,00
5.1.2	Belanja Barang dan Jasa	270.319.864.667,60	245.241.705.836,36	90,72	218.701.034.065,80
5.1.5	Belanja Hibah	16.303.231.225,00	17.171.805.914,00	93,62	28.441.173.727,00
5.1.6	Belanja Bantuan Sosial	13.457.000.000,00	13.457.000.000,00	100,00	10.543.600.000,00
5.2	BELANJA MODAL	110.715.307.790,00	106.641.521.623,75	96,32	174.470.615.666,00
5.2.1	Belanja Modal Tanah	580.054.050,00	478.671.898,00	82,52	1.261.882.500,00
5.2.2	Belanja Modal Peralatan dan Mesin	41.979.077.987,00	39.536.159.874,80	94,18	72.965.757.594,00
5.2.3	Belanja Modal Gedung dan Bangunan	30.198.075.180,00	29.412.806.295,95	97,40	44.543.034.422,00
5.2.4	Belanja Modal Jalan, Irigasi dan Jaringan	34.664.688.483,00	34.238.193.905,00	98,77	52.932.326.429,00
5.2.5	Belanja Modal Aset Tetap Lainnya	3.293.412.090,00	2.975.689.650,00	90,35	2.767.614.721,00
5.3	BELANJA TAK TERDUGA	300.000.000,00	0,00	0,00	1.474.927.795,00
5.3.1	Belanja Tak Terduga	300.000.000,00	0,00	0,00	1.474.927.795,00
6	TRANSFER	66.346.766.100,00	66.343.372.250,00	99,99	58.354.441.800,00
6.1	TRANSFER BAGI HASIL PENDAPATAN	1.300.000.000,00	1.300.000.000,00	100,00	1.528.548.750,00
6.1.1	Transfer Bagi Hasil Pajak Daerah	500.000.000,00	500.000.000,00	100,00	643.698.750,00
6.1.2	Transfer Bagi Hasil Retribusi Daerah	800.000.000,00	800.000.000,00	100,00	884.850.000,00
6.1.3	Transfer Bagi Hasil Pendapatan Lainnya	0,00	0,00	0,00	0,00
6.2	TRANSFER BANTUAN KEUANGAN	65.046.766.100,00	65.043.372.250,00	99,99	56.825.893.050,00
6.2.1	Transfer Bantuan Keuangan ke Pemerintah Daerah lainnya	2.000.000.000,00	2.000.000.000,00	100,00	0,00
6.2.2	Transfer Bantuan Keuangan ke Desa	62.416.064.500,00	62.416.064.500,00	100,00	56.225.191.450,00
6.2.3	Transfer Bantuan Keuangan Lainnya	630.701.600,00	627.307.750,00	99,46	600.701.600,00
7	PEMBIAYAAN	SURPLUS / (DEFISIT)	(21.677.487.297,15)	(59,76)	693.749.138,83
7.1	PENERIMAAN PEMBIAYAAN	21.677.487.297,15	21.677.296.648,00	100,00	20.983.738.158,32
7.1.1	Penggunaan SILPA	21.677.487.297,15	21.677.296.648,00	100,00	20.983.738.158,32
7.2	PENGELUARAN PEMBIAYAAN	0,00	0,00	0,00	0,00
7.2.2	Penyertaan Modal/Investasi Pemerintah Daerah	0,00	0,00	0,00	0,00
7.2.3	Pembayaran Pokok Pinjaman Dalam Negeri	0,00	0,00	0,00	0,00
	PEMBIAYAAN NETTO	21.677.487.297,15	21.677.296.648,00	100,00	20.983.738.158,32
	SISA LEBIH PEMBIAYAAN ANGGARAN (SILPA)	(0,00)	34.630.739.605,97	0,00	21.677.487.297,15



WALIKOTA KOTAMOBAGU,

Ir. TATONG BARA



PEMERINTAH KOTA KOTAMOBAGU
LAPORAN OPERASIONAL
UNTUK TAHUN YANG BERAKHIR SAMPAI DENGAN 31 DESEMBER 2019 DAN 2018

NO URUT	URAIAN	SALDO 2019	SALDO 2018	KENAIKAN / (PENURUNAN)	(%)
8	KEGIATAN OPERASIONAL				
	PENDAPATAN - LO	677.161.079.136,22	721.033.307.768,13	(43.872.228.631,91)	(6,08)
8.1	PENDAPATAN ASLI DAERAH (PAD) - LO	82.274.802.305,22	96.761.710.259,13	(4.486.907.953,91)	(5,17)
8.1.1	Pendapatan Pajak Daerah - LO	20.966.872.463,40	14.141.666.494,00	6.825.205.969,40	48,26
8.1.2	Pendapatan Retribusi Daerah - LO	29.971.555.055,05	38.765.921.182,82	(8.794.366.127,77)	(22,69)
8.1.3	Pendapatan Hasil Pengelolaan Kekayaan Daerah yang Dipisahkan - LO	1.620.502.125,00	1.361.363.265,00	259.138.860,00	0,00
8.1.4	Lain-lain PAD Yang Sah - LO	29.715.872.861,77	32.492.759.317,31	(2.776.886.655,54)	(8,55)
8.2	PENDAPATAN TRANSFER - LO	578.602.855.169,00	618.826.362.084,00	(40.223.506.915,00)	(6,50)
8.2.1	Pendapatan Transfer Pemerintah Pusat -LO	535.462.470.797,00	563.699.285.751,00	(28.236.814.984,00)	(5,01)
8.2.2	Pendapatan Transfer Pemerintah Pusat - Lainnya - LO	25.433.850.000,00	18.750.000.000,00	6.683.850.000,00	35,65
8.2.3	Pendapatan Transfer Pemerintah Daerah Lainnya - LO	17.706.534.402,00	20.031.976.158,00	(2.325.441.756,00)	(11,61)
8.2.4	Bantuan Keuangan - LO	0,00	16.345.100.175,00	(16.345.100.175,00)	0,00
8.3	LAIN-LAIN PENDAPATAN DAERAH YANG SAH - LO	16.283.421.662,00	16.446.235.425,00	838.186.237,00	5,43
8.3.1	Pendapatan Hibah - LO	11.242.379.601,00	10.706.939.924,00	535.439.677,00	5,00
8.3.2	Dana Darurat - LO	0,00	0,00	0,00	0,00
8.3.3	Pendapatan Lainnya - LO	5.041.042.061,00	4.738.295.501,00	302.746.560,00	0,00
9	BEBAN	644.453.119.132,62	630.399.792.764,34	14.053.326.368,28	2,23
9.1.1	Beban Pegawai - LO	230.372.289.311,00	228.372.645.140,00	1.999.644.171,00	0,88
9.1.2	Beban Barang dan Jasa	235.491.276.652,09	225.376.353.274,11	10.114.923.377,98	4,49
9.1.3	Beban Bunga	0,00	0,00	0,00	0,00
9.1.4	Beban Subsidi	0,00	0,00	0,00	0,00
9.1.5	Beban Hibah	10.657.924.174,00	27.665.310.477,00	(17.007.386.303,00)	(61,48)
9.1.6	Beban Bantuan Sosial	13.457.000.000,00	10.543.600.000,00	2.913.400.000,00	27,63
9.1.7	Beban Penyusutan dan Amortisasi	109.138.003.890,29	96.413.779.699,30	12.724.224.190,99	13,20
9.1.8	Beban Penyisihan Piutang	261.036.855,24	1.104.513.373,93	(843.476.518,69)	(76,37)
9.1.9	Beban Lain-lain	0,00	0,00	0,00	0,00
9.2.1	Beban Transfer Bagi Hasil Pajak Daerah	500.000.000,00	643.698.750,00	(143.698.750,00)	0,00
9.2.2	Beban Transfer Bagi Hasil Pendapatan Lainnya	0,00	0,00	0,00	0,00
9.2.3	Beban Transfer Bantuan Keuangan ke Pemerintah Daerah Lainnya	2.000.000.000,00	0,00	2.000.000.000,00	0,00
9.2.4	Beban Transfer Bantuan Keuangan ke Desa	41.148.280.500,00	38.794.340.450,00	2.353.940.050,00	6,07
9.2.5	Beban Transfer Bantuan Keuangan Lainnya	627.307.750,00	600.701.600,00	26.606.150,00	4,43
9.2.6	Beban Transfer Dana Otonomi Khusus	0,00	0,00	0,00	0,00
9.2.7	Beban Transfer Bagi Hasil Retribusi kepada Provinsi/Kabupaten/Kota/Desa	800.000.000,00	864.650.000,00	(64.650.000,00)	0,00
	SURPLUS/DEFISIT DARI OPERASI	32.707.960.003,60	90.633.515.003,79	(57.925.555.000,19)	(63,91)
	KEGIATAN NON OPERASIONAL				
8.4.1	Surplus Penjualan Aset Non Lancar - LO	0,00	0,00	0,00	0,00
8.4.2	Surplus Penyelesaian Kewajiban Jangka Panjang - LO	0,00	0,00	0,00	0,00
8.4.3	Surplus dari Kegiatan Non Operasional Lainnya - LO	6.798.024,70	3.562.752,80	3.235.271,90	0,00
9.3.1	Defisit Penjualan Aset Non Lancar - LO	0,00	0,00	0,00	0,00
9.3.2	Defisit Penyelesaian Kewajiban Jangka Panjang - LO	0,00	0,00	0,00	0,00
9.3.3	Defisit dari Kegiatan Non Operasional Lainnya - LO	0,00	0,00	0,00	0,00
	SURPLUS/DEFISIT DARI KEGIATAN NON OPERASIONAL	6.798.024,70	3.562.752,80	3.235.271,90	90,81
	SURPLUS/DEFISIT SEBELUM POS LUAR BIASA	32.714.758.028,30	90.637.077.756,59	(57.922.319.728,29)	(63,91)
	POS LUAR BIASA				
8.5.1	Pendapatan Luar Biasa - LO	0,00	0,00	0,00	0,00
9.4.1	Beban Luar Biasa	0,00	1.474.927.795,00	(1.474.927.795,00)	(100,00)
	SURPLUS/DEFISIT DARI POS LUAR BIASA	-	(1.474.927.795,00)	1.474.927.795,00	(100,00)
	SURPLUS/DEFISIT-LO	32.714.758.028,30	89.162.149.961,59	(56.447.391.933,29)	(63,31)



WALIKOTA KOTAMOBAGU,

Ir. TATONG BARA



PEMERINTAH KOTA KOTAMOBAGU
LAPORAN PERUBAHAN EKUITAS
UNTUK PERIODE YANG BERAKHIR SAMPAI DENGAN 31 DESEMBER 2019 DAN 2018

URAIAN	2019	2018
EKUITAS AWAL	1.173.273.204.484,51	1.201.645.556.717,82
SURPLUS/DEFISIT-LO	32.714.758.028,30	89.162.149.961,59
DAMPAK KUMULATIF PERUBAHAN KEBIJAKAN/KESALAHAN MENDASAR:		
Koreksi Nilai Persediaan	0,00	0,00
Selisih Revaluasi Aset Tetap	0,00	(141.508.460.978)
Koreksi ekuitas lainnya	(8.573.548.427,54)	23.973.958.783,10
EKUITAS AKHIR	1.197.414.414.085,27	1.173.273.204.484,51


WALIKOTA KOTAMOBAGU

Ir. TATONG BARA